

Com els separem?  
On els llencem?

CAPÍTOL  
2

2.1 Residus no específics o sense risc.

2.1.1 Grup I.

2.1.2 Altres contenidors.

2.1.3 Grup II.

2.2 Residus específics o de risc.

2.2.1 Grups III i IV.

2.2.2 Espai transitori de residus.

## 2.1 Residus no específics o sense risc








### 2.1.1 Grup I

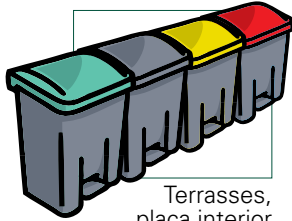
Trobaràs a l'edifici punts de recollida selectiva per a reciclatge, senyalitzats com a punt verd.



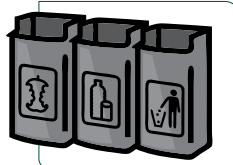
El reciclatge al PRBB se segrega en diferents fraccions que identificaràs per:

1. Tipus de contenidor.
2. Pictograma.
3. Color (bossa i paperera).
4. Ubicació.

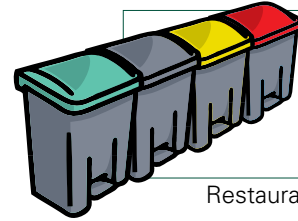
Residu Grup I	Contenidor	Pictograma	Color	Ubicació
Rebuig	Paperera sense senyalització especial o amb el pictograma		Bossa: negra Paperera: depèn del centre i l'espai	Despatxos, terrasses, lavabos, màquines de vending, restaurant, plaça interior i sales
Paper	Contenidor de cartró			Despatxos i laboratoris
Orgànica	Paperera de plàstic o d'inox senyalitzada		Bossa: blanca Paperera: gris amb tapa vermella	Terrasses, lavabos, restaurant, plaça interior i sales
Envasos lleugers	Paperera de plàstic o d'inox senyalitzada		Bossa: groga Paperera: gris amb tapa groga	Terrasses, lavabos, màquines de vending, restaurant, plaça interior i sales
Vidre "net"	Paperera de plàstic o d'inox senyalitzada		Bossa: negra Paperera: gris amb tapa verda	Restaurant i àrees de rentat (cuines), terrasses, plaça interior i sales
Cartró				Vestíbul muntacàrregues de costat hospital
Voluminosos				Vestíbul muntacàrregues de costat hospital



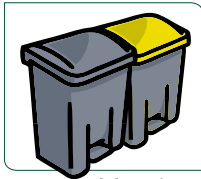
Terrasses,  
plaça interior  
i sales




Vestíbul lavabos  
principals




Restaurant



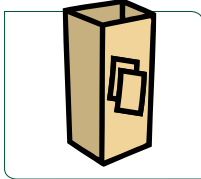
Màquines  
de vending



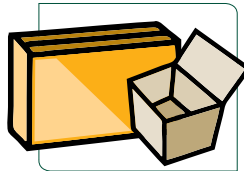
Contenedor de plàstic:  
laboratoris



Contenedor de vidre:  
àrees de rentat (cuines)



Contenedor  
de paper (oficines)



Punt de dipòsit cartró  
i "voluminosos".  
Vestíbul de muntacàrregues  
costat hospital


NOTA: Cal tenir especial atenció a no  
deixar elements que obstaculitzin el  
tancament de la porta tallafocs.

Altres residus habituals del Grup I:


	Rebuig	Orgànica	Envasos lleugers	Vidre
Gots de plàstic			✓	
Embolcall de film o alumini			✓	
Paper d'alumini			✓	
Tetrabrick			✓	
Tap de suro		✓		
Tap de plàstic o metàl·lic			✓	
Tovallons usats		✓		

### 2.1.2 Altres contenidors de recollida selectiva de residus que no pertanyen al Grup I, sinó al Grup IV

- Paperera de tòner: consulta la ubicació més propera al teu responsable directe.
- Contenedor de piles i bateries: consulta la ubicació més propera al teu responsable directe.





















Paperera de tòner



Contenedor de piles i bateries

NOTA: Existeix un punt de recollida a l'entrada del restaurant.

### Localització dels contenidors de reciclatge

	Terrasses, plaça interior i sales	Lavabos	Màquines de vending	Vestíbul muntacàrregues costat hospital	A cada planta	Restaurant	Àrees de rentat (cuines)
Paper							
Envasos lleugers							
Orgànica							
Rebuig							
Vidre							
Tòner							
Cartró							
Piles i bateries							

## 2.1.3 Grup II

Aquests residus són generats en gran part als laboratoris i són residus no contaminats ni químicament ni biològicament.




Trobaràs papereres de GII identificades amb el cartell següent:



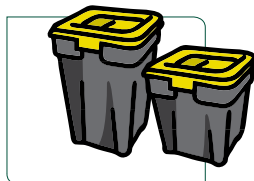
Paperera de GII als laboratoris

## 2.2 Residus específics o de risc


### 2.2.1 Grup III i Grup IV



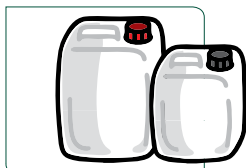
Contenidors de punxants: només GIII



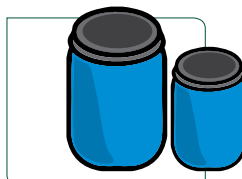
Contenidors negres de tapa groga: només GIII



Contenidors blaus de tapa blava: només GIV



Bidons per a líquids: només GIV



Contenidors de ballesta: només GIV

### 2.2.2 L'espai transitori de residus

Són sales que es troben als vestíbuls de les escales a la meitat de passadís de cada planta i de cada costat. En aquest espai s'emmagatzemen els contenidors plens del GIII i GIV sòlids, i també els contenidors buits i les etiquetes corresponents.

En aquesta sala cal portar els contenidors plens del GIII i GIV sòlids com són:

- GIII: Els contenidors de punxants d'1, de 30 i de 60 litres (bioperillosos).
- GIV: Els contenidors de citotòxics de 30 i de 60 litres.

Les garrafes amb residus de GIII i GIV líquids (els químics) cal dipositar-les al punt que el centre ha destinat. Consulta el teu responsable directe.

A la porta de l'espai transitori de residus trobaràs aquesta senyalització:

## Normes bàsiques de l'espai transitori de residus

- Mantingues l'ordre i la neteja de l'espai: zones diferenciades per a contenidors plens i buits.
- Diposita el contenidor ple a la zona delimitada com a zona de contenidors plens.
- Recorda identificar i etiquetar correctament els contenidors plens. No es recollirà cap contenidor que no estigui correctament identificat.
- Assegura't de tancar correctament cada envàs per evitar riscos innecessaris.
- Per la seguretat de tots, no acumulis residus al laboratori.
- Recorda que els dies de recollida són els dilluns, els dimecres i els divendres.
- Si trobes qualsevol incidència comunica-la al teu responsable directe.